

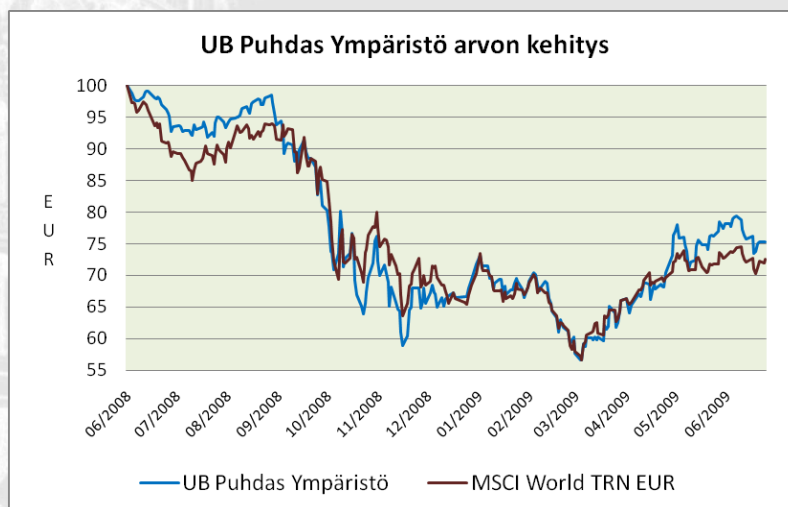
## UB Puhdas Ympäristö –sijoitusrahaston puolivuotiskatsaus 30.6.2009

Vuoden 2009 alkupuoliskolla nähtiin suuria liikkeitä osakemarkkinoilla. Talven aikana vallinneet pessimistisimmät skenaariot talouskehityksestä hälvienivät poikkeuksellisen kevyen rahapolitiikan ja massiivisten finanssipoliittisten toimien ansiosta. Maailman osakemarkkinat lähtivät maaliskuun alussa jyrkkään nousuun ja UB Puhdas Ympäristö –rahaston arvo nousi maaliskuun pohjilta kesäkuun loppuun mennessä 33,0 %.

Yhdysvaltojen edustajainhuone hyväksyi kesäkuun lopussa lakiesityksen (The US Clean Energy and Security Act), joka voimaan astuessaan on merkittävä askel uusiutuvien energiamuotojen osuuden lisäämiseksi sähköntuotannossa ja hiilidioksidipäästöjen vähentämiseksi. Esitys vaatii vielä senaatin enemmistön taakseen ennen kuin presidentti vahvistaa sen laiksi. Lakiesityksen hyväksyminen lisää odotuksia USA:n liittymisestä kansainväliseen ilmastopöytäkirjaan, joka on tarkoitus solmia joulukuussa Kööpenhaminan kokouksessa.

Rahaston sijoitusteema on edelleen ajankohtainen ja sektorien näkymät ovat suotuisat. Varsinkin taantuman myötä ympäristöongelmien ratkaiseminen on nähty keinoksi käynnistää talouskasvu uudelleen ja luoda kansantalouteen kestävä kilpailukyky. Ilmastonmuutoksen torjunta ja erityisesti kansainvälisen päästökauppajärjestelmän entistä laajempi kattavuus vaikuttaa välillisesti fossiilisten energialähteiden hintakilpailukykyyn. Ympäristömyönteisten yritysten tuotteille ja palveluille, kuten uusiutuvan energian tuotannolle, on tulevaisuudessa entistä enemmän kysyntää.

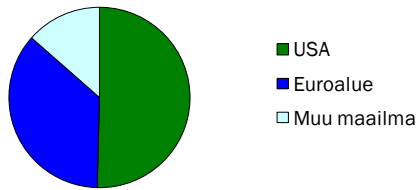
UB Puhdas Ympäristö –osakerahaston painotuksessa suurin sektori on uusiutuva energia ja energiatehokkuus. Sen sisällä suurin paino on aurinkoenergian parissa toimivissa yhtiöissä. Maantieteellisesti rahaston sijoitusten suurin paino on USA:n pörssiin noteeratuissa yhtiöissä.



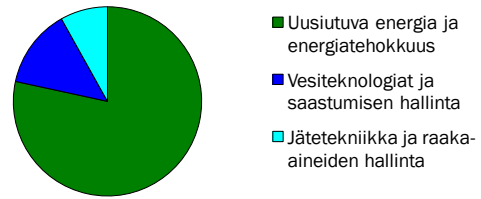
**UB Puhdas Ympäristö kuukausittainen tuotto %**

	Tammi	Helmi	Maalis	Huhti	Touko	Kesä	Heinä	Elo	Syys	Loka	Marras	Joulu	Vuosittain
<b>2008</b>						-3,80	-1,17	3,17	-15,61	-15,74	-2,44	-0,04	-31,99
<b>2009</b>	1,47	-10,51	-0,05	14,03	8,18	-1,13							10,70
	Tuotto toiminnan alusta p.a.												-23,39

**Maantieteellinen jakauma**



**Sektorijakauma**



**UB Puhdas Ympäristö tunnuslukuja 30.6.2009**

<b>Volatiliteetti</b>	36,13 %
<b>Sharpe</b>	-0,70
<b>Salkun kiertonopeus</b>	171 %
<b>TER</b>	1,52 %
<b>Veloitetut tuottosidonnaiset palkkiot</b>	0,00 %
<b>Rahaston kaupankäyntikulut</b>	0,26 %
<b>Lähipiirin osuus kaupankäyntikuluista</b>	84 %
<b>Tracking Error</b>	22,50 %
<b>Rahaston kokonaisvarat EUR</b>	2 122 008,18
<b>Rahasto-osuuden arvo EUR</b>	75,29
<b>Liikkeessä olevien osuuksien lkm</b>	28 185,7059
<b>Osuudenomistajien lkm</b>	63

Arvopaperi	Määrä Kpl/ nimellisarvo, EUR	Kurssi EUR/%	Markkina-arvo/ arvonmuutos EUR	Prosenttia rahaston arvosta
<b>Arvopaperit, joilla käydään julkisesti kauppaa arvopaperipörssin pörssilistalla</b>				
Abengoa SA	3 000	16,02	48 060,00	2,26 %
Acciona S.A.	200	88,60	17 720,00	0,84 %
American Ecology Corp	1 300	18,03	16 597,52	0,78 %
American Superconductor Corp	2 000	26,14	37 020,28	1,74 %
Byd Co Ltd	20 000	30,70	56 100,52	2,64 %
Calgon Carbon Corp	2 700	14,20	27 149,15	1,28 %
Canadian Solar Inc	2 000	12,44	17 617,91	0,83 %
Clipper Windpower PLC	4 000	119,50	5 609,98	0,26 %
Donaldson Co. Inc.	1 000	34,91	24 720,31	1,16 %
EnerSys	1 600	18,19	20 608,99	0,97 %
First Solar Inc	600	157,20	66 789,45	3,15 %
Fuel Systems Solutions Inc.	900	19,35	12 331,83	0,58 %
Gamesa Corp Tecnologica S.A.	2 000	13,68	27 360,00	1,29 %
GT Solar International Inc	8 000	5,75	32 573,31	1,54 %
Iberdrola Renovables	22 000	3,23	71 060,00	3,35 %
Interseroh SE	500	40,35	20 175,00	0,95 %
Ixys Corporation	3 000	10,26	21 795,80	1,03 %
JA Solar Holdings Co Ltd ADR	18 000	4,73	60 288,95	2,84 %
Layne Christensen Company	800	20,13	11 403,49	0,54 %
Memc Electronic Materials	5 000	17,79	62 986,87	2,97 %
Nibe Industrier AB B	5 000	65,50	30 258,23	1,43 %
Nordex AG	3 000	11,45	34 350,00	1,62 %
Ocean Power Technologies Inc	2 000	6,06	8 582,36	0,40 %
Ormat Technologies Inc	300	40,64	8 633,34	0,41 %
Pall Corp	2 000	27,14	38 436,51	1,81 %
Pentair Inc	2 000	25,79	36 524,60	1,72 %
Phoenix Solar AG	650	32,55	21 157,50	1,00 %
PV Crystalox Solar PLC	8 000	84,00	7 886,83	0,37 %
Q-Cells SE	2 000	14,61	29 220,00	1,38 %
Renewable Energy Corp AS	7 000	49,75	38 569,52	1,82 %
Renewable Energy Corp AS Rights	2 413	22,90	6 119,92	0,29 %
Roth & Rau AG	2 000	23,50	47 000,00	2,21 %
Sasol Ltd ADR	600	34,09	14 483,79	0,68 %
Schnitzer Steel Industries Inc-A	600	60,21	25 581,38	1,21 %
Smartheat Inc	6 000	6,73	28 593,70	1,35 %
Solar Millenium Ag	4 000	23,19	92 760,00	4,37 %
Solarfun Power Holdings Co Spon ADR	3 600	6,55	16 697,36	0,79 %
Solarworld AG	2 000	17,00	34 000,00	1,60 %

Arvopaperi	Määrä Kpl/ nimellisarvo, EUR	Kurssi EUR/%	Markkina-arvo/ arvonmuutos EUR	Prosenttia rahaston arvosta
Tetra Tech Inc	3 000	29,14	61 903,46	2,92 %
Trina Solar Ltd Spon ADR	2 000	23,99	33 975,38	1,60 %
Umicore	3 500	16,32	57 120,00	2,69 %
Wacker Chemie AG	500	84,05	42 025,00	1,98 %
Veolia Environnement	529	21,14	11 183,06	0,53 %
Vestas Wind Systems A/S	1 200	384,00	61 873,94	2,92 %
Woodward Governor Co	1 000	20,08	14 218,96	0,67 %
Yingli Green Energy Holding ADR	4 000	13,16	37 275,20	1,76 %
Zoltek Companies Inc	5000	9,87	34 945,50	1,65 %
Yhteensä			1 531 344,94	72,16 %
<b>Arvopaperit yhteensä</b>			<b>1 531 344,94</b>	<b>72,16 %</b>
<b>Kassa ja muut varat, netto</b>			590 663,24	27,84 %
<b>Rahaston arvo</b>			<b>2 122 008,18</b>	<b>100,00 %</b>
Liikkeessä olevien osuuksien lukumäärä			28 185,7059	
Rahasto-osuuden arvo			75,29	

