



# UB Korko Plus

UB Korko Plus sopii sijoittajalle, joka etsii maltillisen riskitason korkosijoituskohdetta.

## SIOJITUSPOLITIikka

Rahaston varat sijoitetaan pääasiassa pankkitalletuksiin sekä likvideihin korkoinstrumentteihin (Eurooppalaisten yritysten liikkeeseen laskemia joukkolainoja joiden jäljellä oleva laina-aika on alle 2 vuotta). Rahaston varoja voidaan sijoittaa myös strukturoituihin joukkovelkakirjalainoihin sekä johdannaissopimuksen luonteisiin strukturoituihin tuotteisiin. Markkinatilanteen niin vaatiessa varat voidaan myös sijoittaa kokonaan pankkitalletuksiin. Tämä rahasto ei välttämättä sovi sijoittajalle, joka aikoo lunastaa osuutensa rahastosta alle vuoden kuluessa.

## TUNNUSLUKUJA

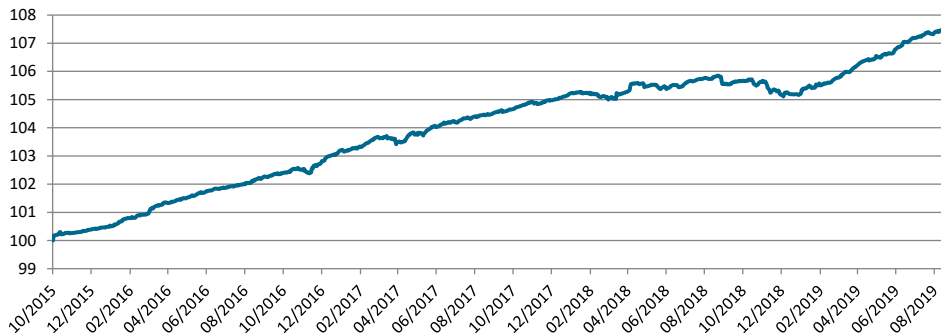
<b>Modifioitu duraatio</b>	0,74
<b>Sijoitusaste</b>	94,7 %
<b>Volatiliteetti</b>	0,5 %

## RAHASTON TIEDOT

<b>Salkunhoitaja</b>	UB Omaisuudenhoito
<b>Osuuden arvo</b>	107,5271
<b>Rahaston koko, milj. €</b>	144,6
<b>Hallinnointipalkkio p.a. *</b>	0,35 %
<b>Merkintäpalkkio</b>	0 %
<b>Lunastuspalkkio</b>	0 %
<b>Aloituspäivä</b>	8.10.2015
<b>ISIN-koodi</b>	FI4000167077
<b>BLOOMBERG</b>	UBBONPL FH

\* Tuottosidonnainen palkkio:

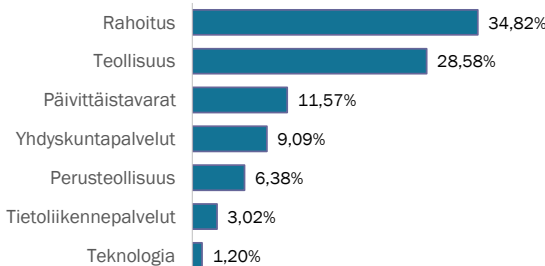
20% vuosittaisen referenssituoton (3kk euribor + 2%) ylittävästä tuotosta, kun rahasto-osuuden arvo ennen tuottosidonnaisen palkkion vähentämistä on korkeampi kuin korkein aikaisempi arvo ja rahaston kokonais-tuotto ylittää vastaavan referenssituoton. Referenssi-tuotto ja tuottosidonnainen palkkio lasketaan päivittäin



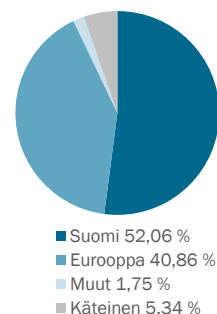
## TUOTTOKEHITYS

	Koko vuosi	Tammi	Helmi	Maalis	Huhti	Touko	Kesä	Heinä	Elo	Syys	Loka	Marras	Joulu
<b>2015</b>	0,47 %										0,27 %	0,08 %	0,12 %
<b>2016</b>	2,56 %	0,28 %	0,16 %	0,40 %	0,14 %	0,22 %	0,16 %	0,12 %	0,24 %	0,13 %	0,23 %	0,06 %	0,39 %
<b>2017</b>	2,01 %	0,24 %	0,27 %	0,02 %	0,19 %	0,23 %	0,14 %	0,14 %	0,13 %	0,14 %	0,26 %	0,09 %	0,14 %
<b>2018</b>	0,08 %	0,11 %	-0,11 %	0,08 %	0,34 %	-0,17 %	0,05 %	0,27 %	0,08 %	-0,17 %	-0,11 %	-0,22 %	-0,09 %
<b>2019</b>	2,21 %	0,25 %	0,23 %	0,33 %	0,35 %	0,20 %	0,41 %	0,27 %	0,16 %				

## SALKUN SIOJITUSTEN TOIMIALAJAJAKAUMA



## SALKUN MAANTIETEELLINEN JAKAUMA



## TOP 10 SUURIMMAT SIOJITUKSET

Outokumpu 3,25% 26.2.2020	4,21 %
Orsted 3% Perp 6.11.2020	4,01 %
Volvo Treasury Ab 4,2% Var Perp (10.6.2020)	3,96 %
Finnair 7,875% Hybrid 13.10.2020	3,89 %
B2 Holding 8.12.2020 FRN	3,71 %
Teollisuuden Voima Oyj 2,50% 17.3.2021	3,68 %
Sato Oyj 2,25% 10.9.2020	3,60 %
Sponda 2,375% 20.5.2020	3,53 %
Caverion 4,625% Perp 16.6.2020	3,31 %
Outotec Oyj 3,75% 16.9.2020	3,28 %
	37,18 %

